



Дневник

Авторизация через ЕСИА
Иркутская область



Переход на авторизацию в электронных дневниках **исключительно через ЕСИА** был инициирован письмом Министерства связи и массовых коммуникаций Российской Федерации от **26.04.2017 г. № АК-П13-062-9744**, в Иркутской области – протоколом №17 заседания подкомиссии по повышению качества государственных и муниципальных услуг Иркутской области от 04.10.2018 г.

Активная работа по переходу на авторизацию в электронных дневниках исключительно через ЕСИА началась в 2017 году во многих регионах РФ.

Сотрудники, родители и учащиеся образовательных организаций должны иметь **учётную запись в ЕСИА** для получения доступа к электронным дневникам.

Для успешной авторизации в Дневник.ру через ЕСИА в профиле пользователя должны быть указаны следующие **корректные данные**: ФИО + СНИЛС.

ГРАФИК ПЕРЕХОДА:

с **01.12.2018 г.**

- Сотрудники ОО.
- Обучающиеся ОО (старше 14 лет).
- Родители.

Преимущества авторизации в Дневник.ру через ЕСИА



ЕСИА - УНИВЕРСАЛЬНЫЙ КЛЮЧ

- Единый логин и пароль для множества сайтов.
- Родителям и детям больше не нужно запоминать множество разных паролей и логинов.
- Сотрудникам больше не придется тратить время на восстановление доступа для родителей и учеников. Каждый пользователь сможет самостоятельно восстановить данные через госуслуги.



ПОВЫШЕНИЕ УРОВНЯ БЕЗОПАСНОСТИ

Дневник.ру – закрытая и безопасная среда для учебы и общения.




ДОСТУП К ГОСУДАРСТВЕННЫМ И МУНИЦИПАЛЬНЫМ УСЛУГАМ СО ШКОЛЬНОЙ СКАМЬИ

Регистрация в ЕСИА (портал госуслуг) позволяет совершать юридически значимые действия: подавать заявления на получение госуслуг, отправлять официальные запросы в различные ведомства, принимать участие в электронных голосованиях и т. д.

Региональная страница
Дневник.ру для пользователей
Иркутской области для входа
через ЕСИА:

<https://38.dnevnik.ru>

A large, stylized blue handprint graphic is positioned on the right side of the page. The hand is open, with fingers spread, and the palm facing left. The lines are thick and rounded, giving it a friendly, approachable appearance. The background is white, and the handprint is semi-transparent, allowing the text to be visible through it.

УСЛОВИЯ УСПЕШНОЙ АВТОРИЗАЦИИ В ДНЕВНИК.РУ ЧЕРЕЗ ЕСИА

Основные условия для успешной авторизации

Подробное руководство для пользователей Иркутской области доступно в статье:
[Авторизация через портал госуслуг для Иркутской области](#)

УСЛОВИЕ 1

Наличие личной учётной записи в ЕСИА

- Пользователи **старше 14 лет** могут получить **Стандартную** или **Подтверждённую** учётную запись (необходимо наличие паспорта и СНИЛС).
- Пользователи **младше 14 лет** могут получить только **Упрощённую** учётную запись.



УСЛОВИЕ 2

Наличие учётной записи **Дневник.ру**,
привязанной к образовательной
организации



УСЛОВИЕ 3

ФИО и **СНИЛС** пользователя в **Дневник.ру** **совпадают** с
соответствующими данными учётной записи
пользователя в ЕСИА



Войти через **госуслуги**

Способ 1. Самостоятельная регистрация с компьютера / планшета / смартфона с доступом в Интернет.

- ✓ Получение **упрощённой** учётной записи (регистрация).
- ✓ Заполнение личного профиля на госуслугах и получение **стандартной** учётной записи.



Способ 2. Личное обращение в МФЦ.

При личном обращении гражданина в МФЦ для него сразу регистрируется **подтверждённая** учётная запись.

Необходимый пакет документов:

1. Паспорт.
2. СНИЛС.

Способ 3. Создание учётной записи с помощью интернет-банка.

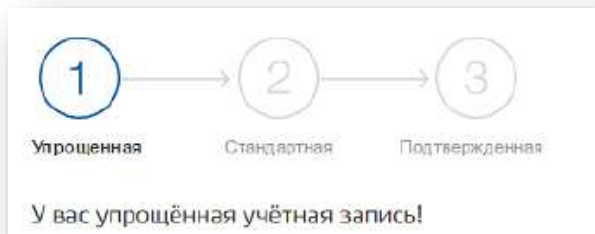
Если Вы являетесь клиентом одного из банков - **Сбербанк**, **Тинькофф** или **Почта Банк** - то можете создать учётную запись Госуслуг онлайн в интернет-банках **Сбербанк Онлайн** веб-версии и **Тинькофф**, а также интернет- и мобильном банке **Почта Банк Онлайн**. После проверки данных Вы сразу получите **подтверждённую** учётную запись без очного посещения отделения банка или Центра обслуживания.

Подробнее здесь: <https://www.gosuslugi.ru/help/faq/popular/1>

Регистрация в ЕСИА: Как получить упрощённую или стандартную учётную запись?

РЕГИСТРАЦИЯ В ЕСИА

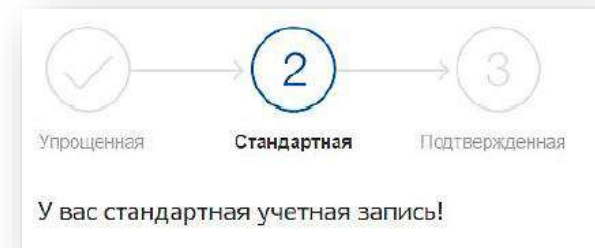
- Перейти на сайт: <https://esia.gosuslugi.ru> и выбрать действие: **«Зарегистрируйтесь для полного доступа»**.
- Указать свою фамилию, имя, а также телефон. Подтвердить регистрацию и придумать пароль.



«Простая учётная запись»

ЗАПОЛНЕНИЕ ПРОФИЛЯ ПРОСТОЙ УЧЁТНОЙ ЗАПИСИ ЕСИА И ПРОВЕРКА СВЕДЕНИЙ

- Авторизоваться на сайте <https://esia.gosuslugi.ru> под своими личными данными.
- Выбрать действие **«Заполнить профиль»**.
- Внести информацию о дате рождения, гражданстве, поле, документе, удостоверяющем личность и **СНИЛС**.
- Нажать на кнопку **«Сохранить»**.
- Дождаться завершения автоматической проверки данных.



«Стандартная учётная запись»

Условие 2. Наличие учётной записи в Дневник.ру

Типы учетных записей в Дневник.ру

Администратор организации регистрирует профили для сотрудников, учеников и их родителей.

- Зарегистрированная учётная запись – это «Персона».
- Администратор/классный руководитель должен предоставить данные для входа пользователю:


Пользователь еще не входил в Дневник.ру

Данные для первого входа:

Логин	andreeva.mariia07112
Временный пароль	4999769

[Выслать приглашение](#)

После того, как пользователь активирует свою учётную запись, напротив ФИО пользователя появится специальный значок (👤)

	Андреева Кармела Егоровна	Актив. уч. запись	Учитель, Родитель
	Андреева Мария Даниловна	Персона	Ученик

Процедура **активации** новой учётной записи:

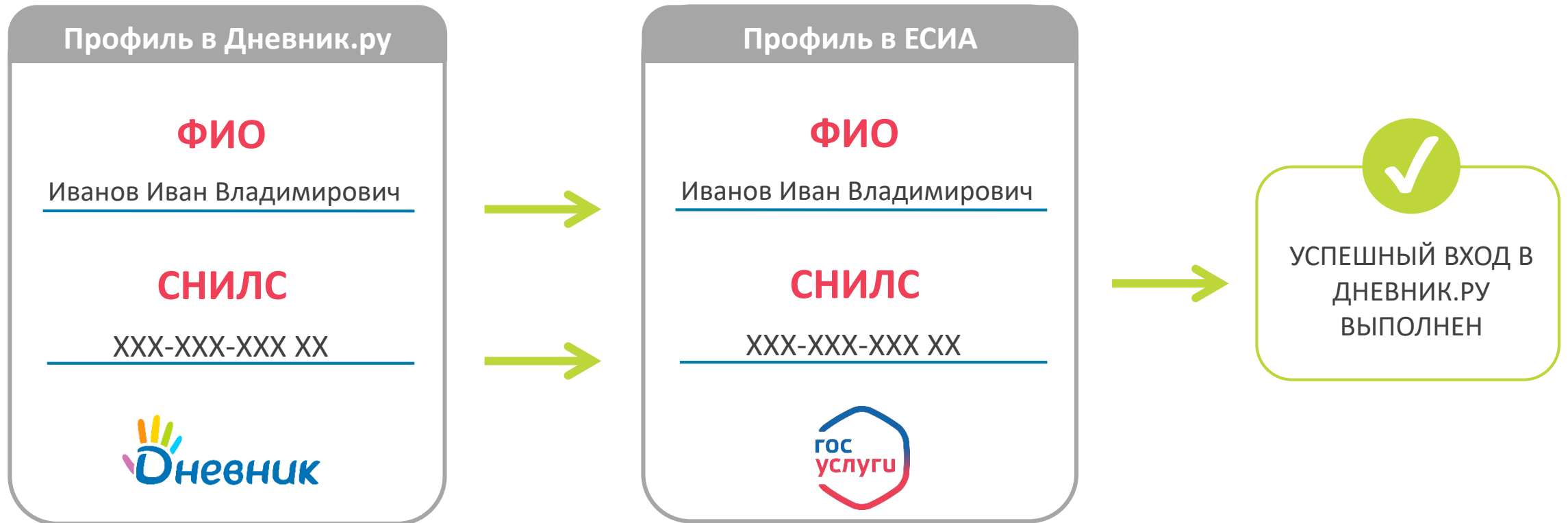
The image shows three sequential screenshots of the Дневник.ру interface:

- Скриншот 1:** Страница «Войти в Дневник.ру». Поле «Логин» с подсказкой «Укажите логин.» и поле «Пароль» с подсказкой «Укажите пароль.».
- Скриншот 2:** Страница «Добро пожаловать». Поле «Ваш логин для входа» с текстом «afonina» и подсказкой «Проверьте свои данные, при необходимости образовательную организацию.».
- Скриншот 3:** Страница «Новый пароль». Поле «Ваш новый пароль» с подсказкой «Рекомендуем добавить в пароль латинские буквы разных регистров и специальные символы.» и поле «Повторите пароль» с галочкой.



Новые пользователи и пользователи, у которых еще не активирована учетная запись Дневник.ру, могут её активировать по временному логину и паролю в любое время на странице: <https://login.dnevnik.ru>.

Условие 3. ФИО и СНИЛС в Дневник.ру совпадают с данными в ЕСИА



Вход в Дневник.ру через ЕСИА

Войти в Дневник.ру

Логин

Пароль

Войти

Войти через госуслуги

Инструкция для входа

<https://38.dnevnik.ru>

госуслуги

Доступ к сервисам
электронного правительства

Вход

Мобильный телефон или почта

Пароль

Войти

Чужой компьютер Восстановить

Предоставление прав доступа

- Проведение входа в систему ?
- Просмотр вашего СНИПС ?
- Просмотр вашей фамилии, имени и отчества ?

Нажимая «Предоставить», вы разрешаете этой информационной системе использовать указанные данные согласно ее правилам и условиям. Вы всегда можете отозвать это разрешение из своего профиля.

Отказать Предоставить

только при первом входе!



Памятка: Авторизация через портал госуслуг для Иркутской области

Дневник

Моя страница Общение Организация Образование ОДО Дети Приложения

Профиль Сообщения Почта Лунс Календарь Обновления Друзья Группы События Блог Файлы

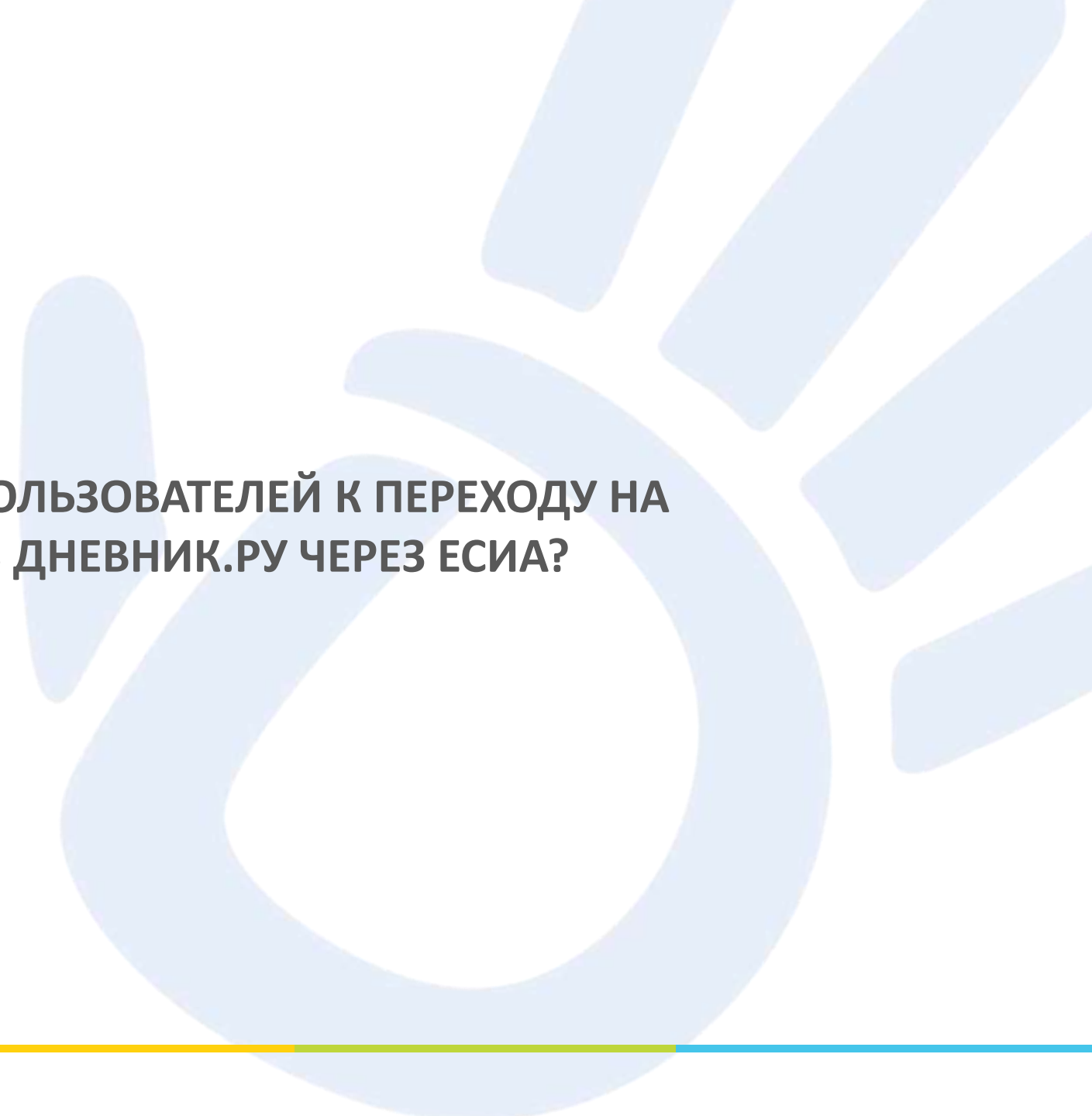
Набор в новые группы ЭКПК для классных руководителей в 2018-2017 учебном году!

Открываем запись в последние группы ЭКПК для классных руководителей в 2016-2017 учебном году: 55 группа - 11.04, 96 группа - 25.04, 97 группа - 16.05. Спешите записаться!

Панель управления

Профиль Сообщения Друзья Группы Блог Файлы Приложения

Настроить 2 новых сообщения Найти друзей Найти группу Создать группу Создать заметку Загрузить файлы

A large, stylized blue handprint graphic is positioned on the right side of the slide, partially overlapping the text. The handprint is composed of thick, rounded strokes, with the fingers pointing towards the top right. The background is white, and the text is centered in a bold, black, sans-serif font.

**КАК ПОДГОТОВИТЬ ПОЛЬЗОВАТЕЛЕЙ К ПЕРЕХОДУ НА
АВТОРИЗАЦИЮ В ДНЕВНИК.РУ ЧЕРЕЗ ЕСИА?**

Как внести СНИЛС в профиль пользователя?

ПУТЬ: «Образование» → «Моя школа» → раздел «Администрирование» → блок «Люди»

Вносить данные о ФИО и СНИЛС могут **исключительно:**

1. **Администратор** – для всех пользователей ОО.
2. **Редактор с полным доступом к блоку «Люди»** – для всех пользователей ОО.
3. **Классный руководитель/руководитель группы** – для учеников, их родителей в рамках своего класса/группы.



Внимание: перед внесением данных родителей/учеников необходимо, чтобы они подписали согласие на обработку соответствующих ПДн.

The screenshot shows the 'Личные данные' (Personal Data) tab of a user profile for 'Абдрахманова Гульнара Фаритовна' (Abdrakhmanova Gulnara Faritovna), identified as a 'Родитель' (Parent). The form includes the following fields:

- Фамилия:** Абдрахманова
- Имя:** Гульнара
- Отчество:** Фаритовна
- Пол:** Мужской, Женский
- Дата рождения:** [calendar icon]
- Гражданство:** Укажите тип гражданства
- Заметки:** [text area]
- Место работы:** [text area]
- Должность:** [text field]
- Документ, удостоверяющий личность:** СНИЛС [text field]

At the bottom, there is a note: 'Например, 123-123-123 44'.

Администратору ОО: Как проверить, у каких пользователей не указан СНИЛС?

Путь: «Образование» → «Отчеты» → «Наполненность данными» → «Персоны»



Чтобы найти профили пользователей без СНИЛС, необходимо выбрать фильтры:

- ✓ Текущий учебный год.
- ✓ Роли: **«Все»**.
- ✓ Статус: **«Сейчас в ОО»**.

Узнать, как строится отчёт | Экспорт

Роли: **Все** | Сотрудники | Родители | Ученики

Учебный год: 2014/2015 | 2015/2016 | 2016/2017 | **2017/2018**

Класс: **Все классы**

1	2	3	4	5	6	7	8	9	10	11
1а	2а	3а	4а	5а	6а	7а	8а	9а	10а	Демо11
1б	2б	3б	4б	5б	Демо6	7б	8б	9б	10б	11а
1в	2в	3в	4в	5в	6в	7в	8в	9в	11б	
1г				6г					11вс	

Статус персоны: Все персоны | **Сейчас в ОО** | В архиве

Наличие данных: Все персоны | **Без данных**

Построить отчёт

Общие данные по ОО
Название: МАОУ "Гимназия №2"
ИНН: 4532137691
Тип ОО: Общеобразовательная организация (273.ФЗ)
Тип орг. структуры: Самостоятельное учреждение
ОКТО: 46605168106
КПП: 770301001

Отсутствуют данные: 1634

Пользователь	Роли	Классы	Пол	дата рождения	Документ
Гавриил Давидович Леви	Сотрудник Родитель		Есть	Есть	Нет
Сергей Александрович Корнилов	Сотрудник		Есть	Есть	Нет
Светлана Ивановна Светикова	Сотрудник Родитель		Есть	Есть	Нет

Учебная нагрузка

- Статистика ведения ЭЖД
- Школа
- Классы
- Учителя
- Классному руководителю
- Активность в Дневнике
 - Общая
 - Персональная
- Наполненность данными**
 - Персоны**
- История изменений
 - Журнал



При необходимости можно построить отчёт не по всей образовательной организации, а по конкретному классу/группе.

Как проверить, какие пользователи уже вошли через ЕСИА, а какие нет?

Путь для **ОО**: «Образование» → «Отчеты» → «Активность в Дневнике: Персональная»

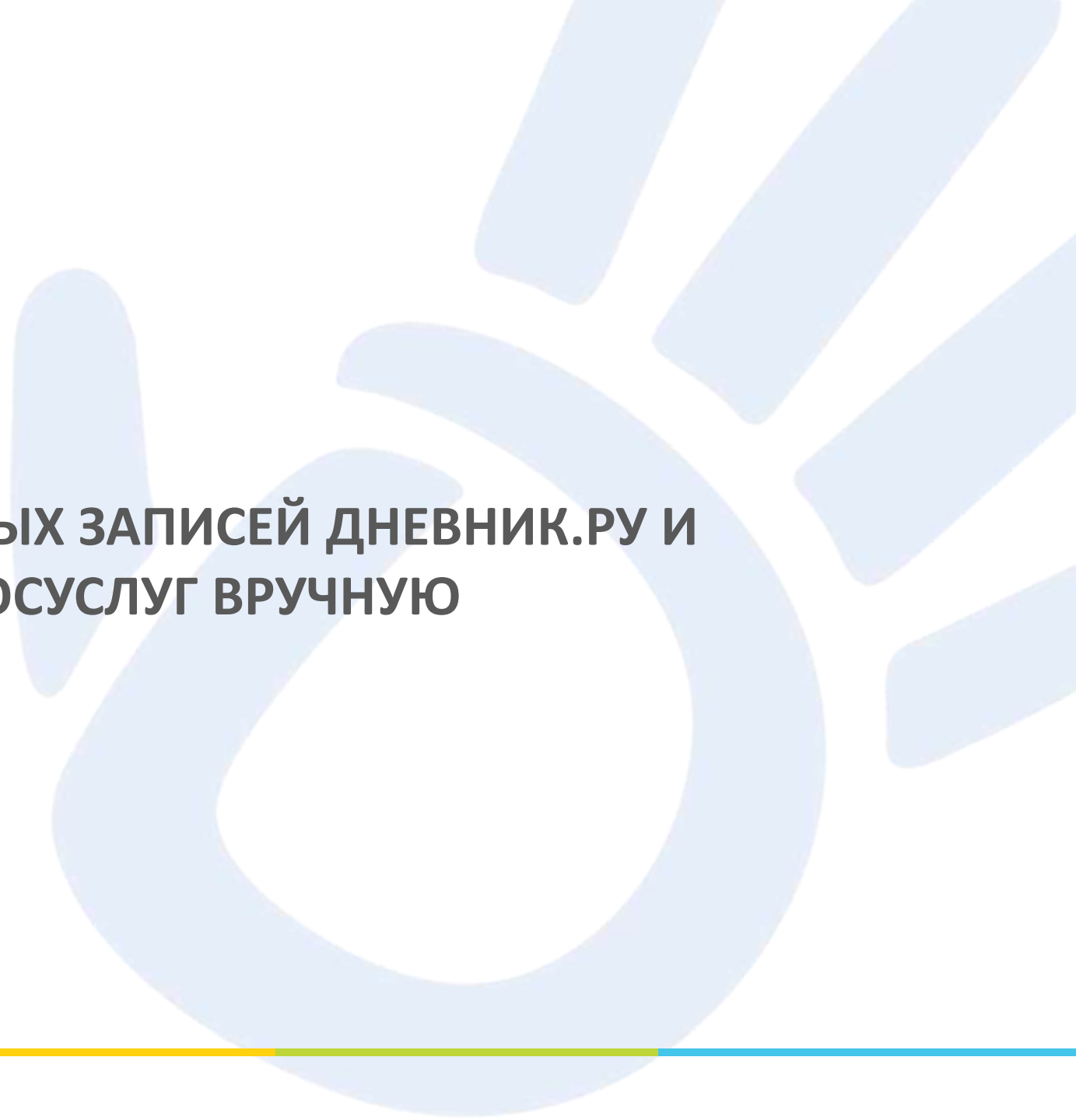
Путь для **ОУО**: «Организация» → «Отчеты» → «Отчеты по образовательным организациям» → «Активность в Дневнике: персональная»

Отчёт «Активность в Дневнике: Персональная» позволяет просматривать персональную активность пользователей образовательной организации за выбранный временной промежуток, а также увидеть, **прошел ли пользователь авторизацию в Дневник.ру через ЕСИА.**

The screenshot shows the 'Дневник' web interface. The navigation menu includes 'МОЯ СТРАНИЦА', 'ОБЩЕНИЕ', and 'ОРГАНИЗАЦИЯ'. Under 'ОРГАНИЗАЦИЯ', the 'Отчеты' link is highlighted with a purple box. A dropdown menu for 'Активность в Дневнике' is open, showing filters for 'Регион отчета' (Тестовый регион), 'Тестовый город', 'Общеобразовательная организац' (dropdown), and 'Тестовая школа №1'. A 'Выбрать' button is at the bottom of the dropdown.

The main report area is titled 'Отчет: Персональная'. It includes filters for 'Учебный год' (2017/2018), 'Месяц' (Весь учебный год), 'Роли' (Вся), and 'Класс' (1-11). A table shows data for the period from 01.08.2017 to 31.07.2018, with 2445 records found. The table has columns for 'Пользователь', 'Роли', 'Классы', 'Вход через ЕСИА', 'Входы (мобильное приложение)', 'Вход: мобильная версия для учителей', 'Последний вход', and 'Последний просмотр дневника ребенка'.

Пользователь	Роли	Классы	Вход через ЕСИА	Входы (мобильное приложение)	Вход: мобильная версия для учителей	Последний вход	Последний просмотр дневника ребенка	
Абакумова Елена Александровна	Учитель	2-в, 6-в	Да	136	0	49	Сб, 21 апр 18	-
Аверин Максим Алексосвич	Ученик	5-в	Нет	163	1	0	Вс, 22 апр 18	-
Аверина Валентина Васильевна	Ученик	9-а	Да	125	1	0	Сб, 21 апр 18	-



**СВЯЗЫВАНИЕ УЧЁТНЫХ ЗАПИСЕЙ ДНЕВНИК.РУ И
ПОРТАЛА ГОСУСЛУГ ВРУЧНУЮ**

Связывание учётных записей с помощью логина и пароля Дневник.ру

Войти в Дневник.ру

Логин

Пароль

Войти

войти через госуслуги

Инструкция для входа

<https://38.dnevnik.ru>

Важно: если пользователь нажимает «Отказать», то авторизация через портал госуслуг невозможна.

госуслуги

Доступ к сервисам электронного правительства

Вход

xxx-xxx-xx-xx
Другой пользователь

Пароль

Войти

Восстановить пароль

Предоставление прав доступа

- Проведение входа в систему
- Просмотр вашего СНИЛС
- Просмотр вашей фамилии, имени и отчества

Нажимая «Предоставить», вы разрешаете этой информационной системе использовать указанные данные согласно ее правилам и условиям. Вы всегда можете отозвать свое разрешение из своего профиля.

Отказать

Предоставить



Подробнее: [Связывание учётных записей Дневник.ру и портала госуслуг](#)

Войти в Дневник.ру

Не зарегистрированы в системе?

К сожалению, мы не смогли найти Ваш профиль Дневник.ру по данным, предоставленным порталом госуслуг. Пожалуйста, введите логин и пароль от Вашего аккаунта Дневник.ру для его привязки.

Логин

Пароль

Войти

Забыли логин или пароль? Восстановите доступ.


Дневник

Отлично! Теперь вы можете входить в Дневник.ру через портал госуслуг.

Перейти в Дневник.ру



Если профиль пользователя не найден в Дневник.ру по данным с портала госуслуг (ФИО+СНИЛС), то пользователю будет предложено ввести свои логин и пароль от учётной записи Дневник.ру.

A large, light blue, stylized handprint graphic is positioned on the right side of the slide. The hand is open, with fingers spread, and the palm facing left. The lines are thick and rounded, giving it a friendly, approachable appearance. It overlaps the text area.

**АВТОРИЗАЦИЯ В ДНЕВНИК.РУ ЧЕРЕЗ ЕСИА:
РЕКОМЕНДАЦИИ И ОТВЕТЫ НА ВОЗМОЖНЫЕ ВОПРОСЫ**

Частые вопросы

1. У меня в Дневник.ру 2 активные учётные записи (родитель и преподаватель), смогу ли я выбрать нужную мне запись при авторизации?

Да, при авторизации Вы можете выбрать в какую именно учётную запись необходимо зайти при условии, что для всех учётных записей выполнены условия авторизации – совпали ФИО и СНИЛС.

Примечание: старайтесь избегать ситуации, когда у одного человека в Дневник.ру есть несколько профилей.



Напоминаем, что Дневник.ру поддерживает:

- ✓ Совмещение разных ролей (Учитель, Родитель, Администратор): <https://help.dnevnik.ru/hc/ru/articles/203475928>
- ✓ Перевод ученика из одной образовательной организации в другую с перепривязкой учётной записи: <https://help.dnevnik.ru/hc/ru/articles/115008022468>

2. В профиле Дневник.ру отсутствует СНИЛС, учётная запись ЕСИА есть – могу я войти в Дневник.ру через ЕСИА?

Да, в этом случае пользователь должен выполнить привязку учётных записей вручную:
<https://help.dnevnik.ru/hc/ru/articles/115012820347>

3. Пользователь нашёл ошибку в своем ФИО или СНИЛС, что делать?

- ✓ Исправить сведения учётной записи **портала госуслуг** пользователь может самостоятельно.
- ✓ Для исправления сведений в учётной записи Дневник.ру необходимо обратиться к **Администратору ОО** с просьбой отредактировать некорректные данные, самостоятельно сотрудник без дополнительных административных прав/родитель/ученик исправить такие ошибки **не может**.

Помощь

Портал поддержки Дневник.ру:

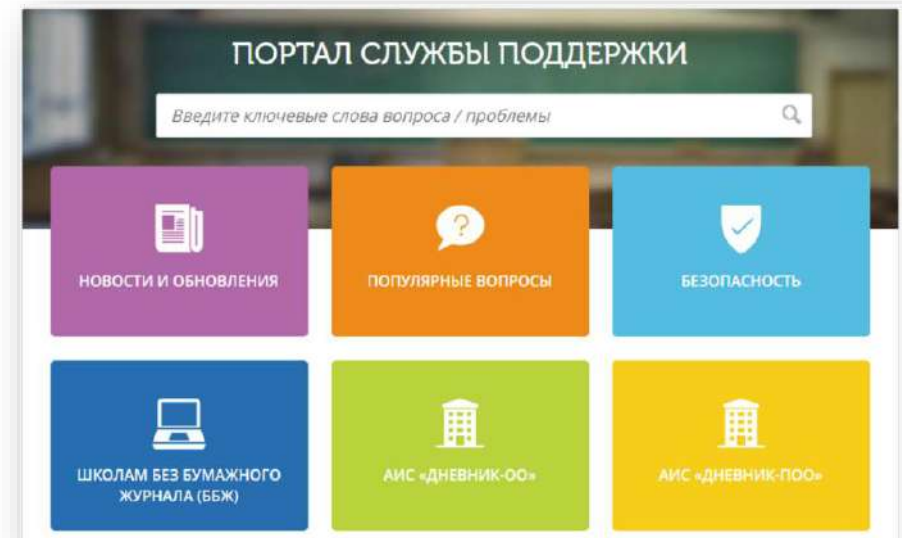
<https://help.dnevnik.ru>

Контактные данные:

team@company.dnevnik.ru

Подробнее об авторизации по ЕСИА:

<https://help.dnevnik.ru/hc/ru/articles/360010083113>



Портал поддержки по ЕСИА / Госуслугам:

<https://www.gosuslugi.ru/help>

Контактные данные:

8 800 100-70-10

+7 495 727-47-47

support@gosuslugi.ru

